

CONGRESO

ESTADO DE MÉXICO



INESLE

INSTITUTO
DE ESTUDIOS
LEGISLATIVOS

Nota Económica y de Finanzas Públicas del Estado de México

Instituto de Estudios Legislativos del Poder
Legislativo del Estado de México



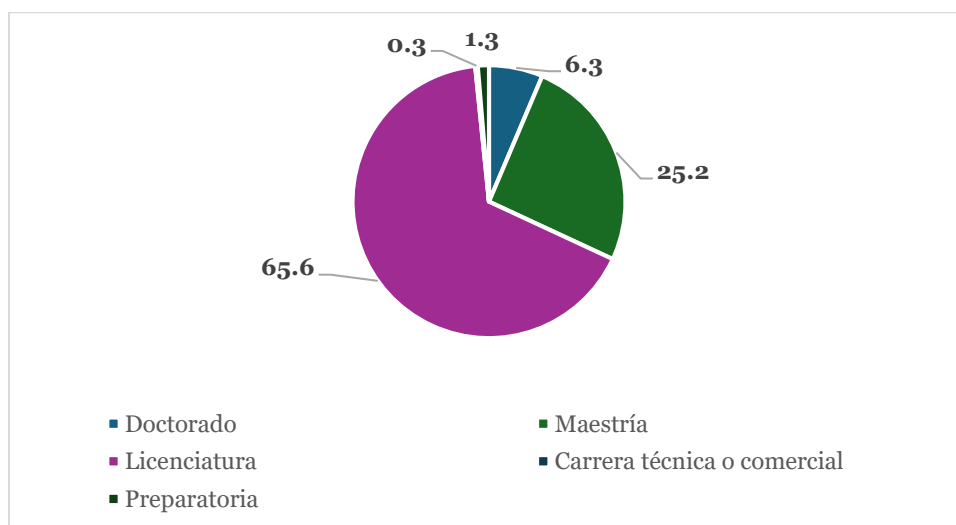
Recursos humanos y presupuestales del Poder Legislativo del Estado de México, 2023

Mayo/2025.II

De acuerdo con el Instituto Nacional de Estadística y Geografía (Inegi) a través del Censo Nacional de Poderes Legislativos Estatales (CNPLE) 2024 los congresos estatales están conformados por 315 unidades administrativas entre las que destacan Servicios parlamentarios (42), Administración y finanzas (40), Contraloría interna (30), Comunicación social y difusión (26) e Investigación y estudios legislativos (24).

Los recursos humanos que integran a los poderes legislativos en los congresos estatales cuentan con preparatoria (1.3%), Carrera técnica o carrera comercial (0.3%), licenciatura (65.6), maestría (25.2%) y doctorado (6.3%). En este sentido resalta que las legislaturas locales cuentan principalmente con personal calificado con educación superior concluida; sin embargo, aún es necesario robustecer la participación de personal especializado mediante estudios avanzados.

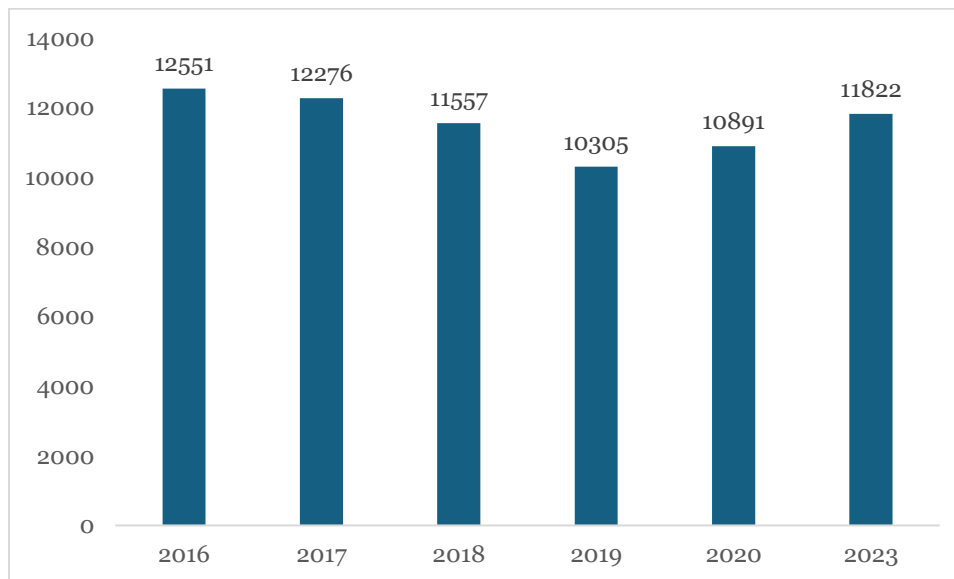
Gráfica 1. Nivel de escolaridad del personal de las legislaturas estatales
(Porcentajes)



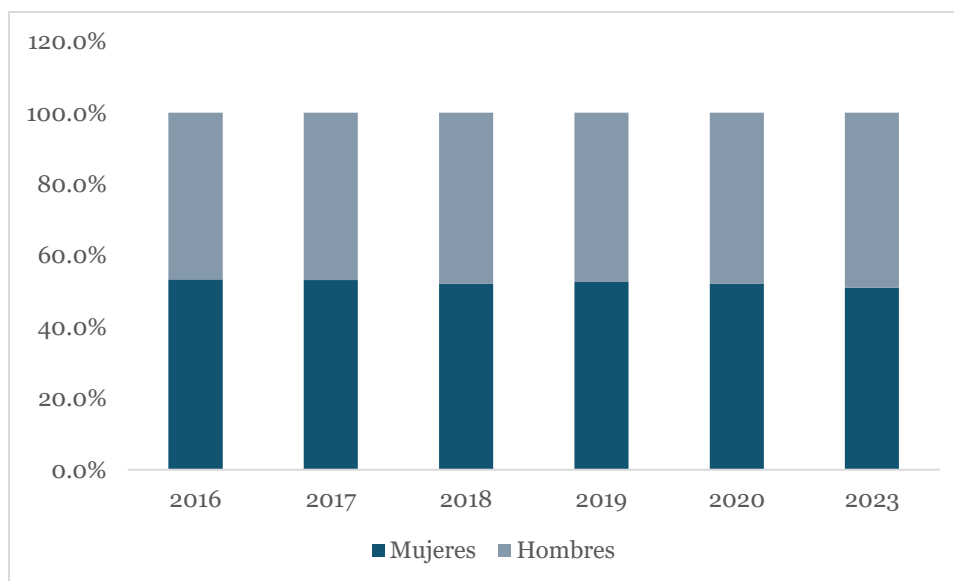
Fuente: elaboración propia con datos de Inegi (2025).

Respecto al personal contratado, 2023 fue el año con mayor incremento en las plazas laborales (8.55), mientras que 2019 se caracterizó por experimentar la mayor contracción de personal (-10.83%) para el periodo de análisis. En las gráficas 2a y 2b, se aprecia la evolución de estas cifras y la composición porcentual por sexo.

Gráfica 2a. Personal total en las legislaturas estatales, 2016-2023



Gráfica 2b. Personal total por sexo en las legislaturas estatales, 2016-2023
(Porcentajes)



Fuente: elaboración propia con datos de Inegi (2025).



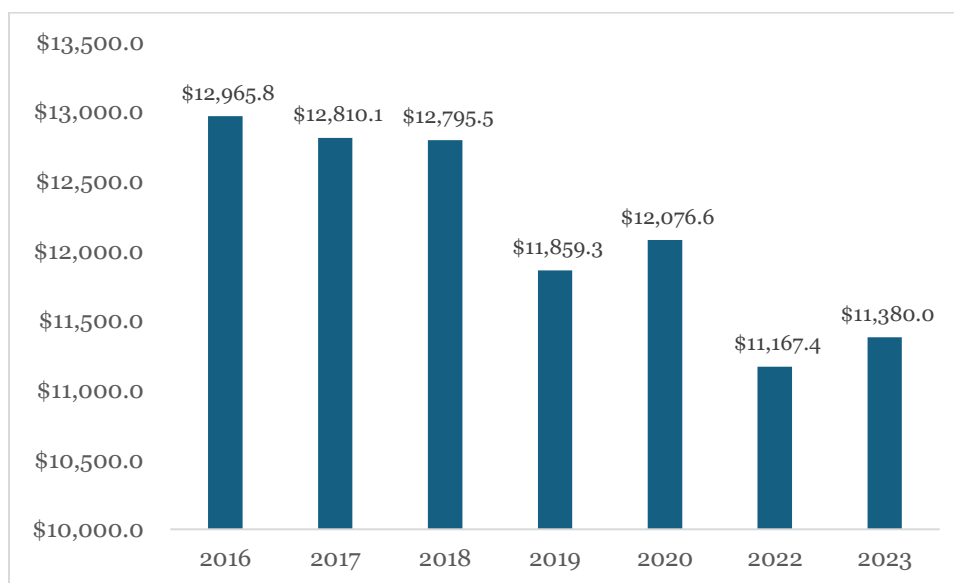
Aunque las cifras indican que a nivel nacional las cámaras locales tienen una mayor cuota de participación de mujeres, en el Estado de México se observa lo contrario, es decir una participación menor de mujeres (46.9%) respecto a los hombres (52.9%). Una mayor desigualdad se presencia en Chihuahua con una tasa de 70.0% (mujeres) y 30.0% (hombres).

Por otra parte, entre 2016 y 2023, el presupuesto ejercido por los congresos estatales en México ha mostrado una tendencia a la baja. En términos constantes de 2018, se pasó de 12,965.8 millones de pesos en 2016 a 11,380.0 millones en 2023, según datos del Instituto Nacional de Estadística y Geografía (INEGI). Este descenso refleja una disminución del 12.2% en el presupuesto ejercido por los congresos estatales durante este período.

Gráfica 3. Presupuesto ejercido por los congresos estatales

2016-2020, 2022 y 2023

(millones de pesos constantes de 2018)



Fuente: elaboración propia con datos de Inegi (2025).



Las mayores contracciones presupuestales en los congresos locales se presentaron en 2019 (-7.3%) y 2022 (-7.5%), mientras que para 2023 se aprecia un ligero repunte de 1.9% que a precios de 2018 representa un aumento de 212.6 millones de pesos.

Durante 2023, los congresos estatales ejercieron 14 674.6 millones de pesos a precios corrientes. En este sentido, el Estado de México es la entidad federativa con mayor participación de presupuesto ejercido respecto al total, alcanzando una cuota de 10.7% con 1,577.2 millones de pesos ejercidos durante 2023, seguido de Michoacán (8.2%) con 1,199.7 millones de pesos.

Este aumento en el presupuesto se da dentro de un escenario más amplio de expansión del gasto estatal, el cual alcanzó los 356,817 millones de pesos en 2023, lo que equivale a un incremento nominal del 10.8 % con respecto a 2022. No obstante, el Congreso del Estado de México continúa recibiendo solo una fracción de ese total, lo que genera cuestionamientos sobre cómo se distribuyen los recursos y cuán eficientemente se utilizan dentro del ámbito legislativo estatal.



CONGRESO
ESTADO DE MÉXICO



INESLE
INSTITUTO
DE ESTUDIOS
LEGISLATIVOS

Coordinación de Análisis y Finanzas Públicas

Coordinador: Dr. En CEA Celso Rodrigo Rivera Rojo

Analista: Lic. en CPAP Luis Alberto Valdéz Hernández